

FÁZE IA: JAK SE OBJEDNAT NA OČKOVÁNÍ

1/2

Kdo se může očkovat?

- od 15. 1. 2021 se k očkování mohou objednat osoby ve **věku 80 let a více**
- v týdnu od 18. 1. 2021 se mohou k očkování objednat **všichni zdravotničtí pracovníci**
- bez objednání jsou očkováni hospitalizovaní pacienti LDN či klienti pobytových sociálních služeb apod.

Jak se objednat k očkování?

- k očkování se objednáte pomocí **Centrálního rezervačního systému**, který naleznete na: **crs.uzis.cz** nebo **registrace.mzcr.cz**
- nevíte-li si rady, **poproste o pomoc** s objednáním někoho ze svých blízkých, svého praktického lékaře, obecní úřad, neziskovou organizaci pomáhající seniorům, po předchozí domluvě lékárnu či zavolejte na linku 1221
- nemůžete-li se z důvodu nepříznivého zdravotního stavu na očkovací místo dostavit, kontaktuje svého praktického lékaře a domluvte se na jiné možnosti očkování.

Jak objednání k očkování probíhá?

- prvním krokem k očkování je **REGISTRACE** v Centrálním rezervačním systému:
 - mějte u sebe mobilní telefon (Váš nebo Vašeho pomocníka), na který bude zaslán vstupní PIN kód
 - při registraci vyplníte Vaše základní údaje (jméno a příjmení, rodné číslo, kontaktní údaje apod.)
 - ze seznamu si vyberete preferované očkovací místo (kde se budete chtít nechat očkovat)
 - důležité je označit kategorii, do které patříte (osoba ve věku 80 let a více / zdravotnický pracovník)
 - po úspěšné registraci obdržíte SMS zprávu s PIN kódem potřebným k rezervaci termínu očkování
- druhým krokem je **REZERVACE** termínu očkování na Vámi vybraném očkovacím místě:
 - bude-li ihned po Vaší registraci volný termín k očkování, můžete provést rezervaci okamžitě
 - pokud nebude po Vaší registraci žádný volný termín k očkování, vyčkejte a zkuste rezervaci provést o několik dní později na **reservatic.com/ockovani**
 - k provedení rezervace termínu k očkování je potřeba zadat PIN kód, který jste obdrželi v SMS zprávě po registraci
 - následně si zvolíte datum a čas očkování na Vámi vybraném očkovacím místě
- k **aplikaci druhé dávky** budete objednan na očkovacím místě po obdržení první dávky

Jaké jsou další pokyny k očkování?

- na očkovací místo se dostavte **včas ve Vámi zvoleném termínu**
 - přijdete-li v jiný termín, nebudete očkováni/a
- s sebou si vezměte **průkaz totožnosti** (občanský průkaz, pas) a **průkaz pojištění**
- na očkovacím místě dodržujte pokyny personálu a mějte stále nasazenou roušku nebo respirátor







JAK SE OBJEDNAT NA OČKOVÁNÍ

Proč se nechat očkovat proti onemocnění COVID-19?

- očkování je jedním z neúčinnějších prostředků k **omezení vzniku a šíření nákazy v populaci**
 - v minulosti se díky očkování podařilo některé infekce zlikvidovat (pravé neštovice) či významně potlačit (spalničky)
- očkováním se **chráníte před nákazou** a před jejím závažným průběhem s možnými následky
 - vysoká ochrana již měsíc po očkování (týden po druhé dávce)
- očkováním **chráníte i osoby kolem sebe**, které prozatím očkovány být nemohou
 - čím méně je v populaci osob, které se mohou nakazit, tím méně se nákaza šíří
- očkování je cestou jak současnou epidemii onemocnění COVID-19 **zastavit a vrátit se k běžnému životu** před pandemií bez plošných opatření

Důležité odkazy

-  crs.uzis.cz
-  registrace.mzcr.cz
-  reservatic.com/ockovani
-  koronavirus.mzcr.cz

Očkování je **dobrovolné** a je **zdarma** (hrazeno z veřejného zdravotního pojištění)

Seznam očkovacích míst a více informací k očkování proti onemocnění COVID-19 naleznete na: **koronavirus.mzcr.cz**



V případě nejasností
volejte linku **1221**